

Edelstahl-Apparaterollen

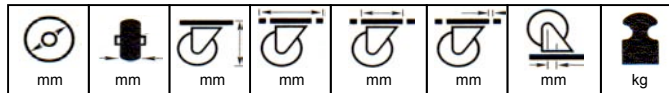


Rollensystem 503 - Leichte Edelstahl- Lenk- und Bockrollen

Tragkraft 40 - 70 kg

- Gehäuse:**
- Edelstahl, alle Metallteile **rostfrei**
 - Zweireihiger Kugelkranz im Gabelkopf
 - Plattenbefestigung (P) oder
 - Rückenlochbefestigung (L)
 - Gewindestiftbefestigung (G) auf Anfrage
 - Sprezhülsenbefestigung für Rohre (R) auf Anfrage
 - Totalstopp im Nachlauf (auch mit Kunststoff-Tritthebel lieferbar)

- Räder:**
- Polyamid, weiß
 - Gleitlager
 - Radachse verschraubt
 - Radserie 103



Lenkrollen

60	22	91	60x60	45x45	6,3	25	40
80	22	111	60x60	45x45	6,3	26	50
100	27	136	76x70	60x50	8,3	35	60
120	27	156	76x70	60x50	8,3	35	70



Lenkrollen mit Totalstopp

60	22	91	60x60	45x45	6,3	25	40
80	22	111	60x60	45x45	6,3	26	50
100	27	136	76x70	60x50	8,3	35	60
120	27	156	76x70	60x50	8,3	35	70



Bockrollen

60	22	91	60x60	45x45	6,3		40
80	22	111	60x60	45x45	6,3		50
100	27	136	76x70	60x50	8,3		60
120	27	156	76x70	60x50	8,3		70



Lenkrollen

Rülo

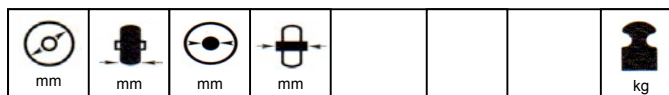
60	22	88			12	25	40
80	22	108			12	26	50
100	27	133			12	35	60
120	27	153			12	35	70



Lenkrollen mit Totalstopp

Rülo

60	22	88			12	25	40
80	22	108			12	26	50
100	27	133			12	35	60
120	27	153			12	35	70



Räder

60	22	10	27				60
80	22	10	27				80
100	27	12	32				90
120	27	12	32				100



Edelstahl-Apparaterollen

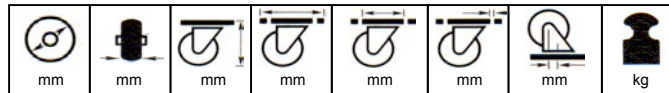


Rollensystem 503 - Leichte Edelstahl- Lenk- und Bockrollen

Tragkraft 40 - 70 kg

- Gehäuse:**
- Edelstahl, alle Metallteile **rostfrei**
 - Zweireihiger Kugelkranz im Gabelkopf
 - Plattenbefestigung (P) oder
 - Rückenlochbefestigung (L)
 - Gewindestiftbefestigung (G) auf Anfrage
 - Sprezhülsenbefestigung für Rohre (R) auf Anfrage
 - Totalstopp im Nachlauf (auch mit Kunststoff-Tritthebel lieferbar)

- Räder:**
- Vollgummireifen, blaugrau
 - Polyamid-Radkörper, schwarz,
 - Gleitlager
 - Radachse verschraubt
 - Radserie 333, alternativ auch
 - Radserie 295 (vgl. S. 3.03) und
 - Radserie 061 (vgl. S. 3.05) lieferbar



Lenkrollen

60	20	91	60x60	45x45	6,3	25	40
80	21	111	60x60	45x45	6,3	26	50
100	28	136	76x70	60x50	8,3	35	60
125	28	158	76x70	60x50	8,3	35	70



Lenkrollen mit Totalstopp

60	20	91	60x60	45x45	6,3	25	40
80	21	111	60x60	45x45	6,3	26	50
100	28	136	76x70	60x50	8,3	35	60
125	28	158	76x70	60x50	8,3	35	70



Bockrollen

60	20	91	60x60	45x45	6,3		40
80	21	111	60x60	45x45	6,3		50
100	28	136	76x70	60x50	8,3		60
125	28	158	76x70	60x50	8,3		70



Lenkrollen

Rülo

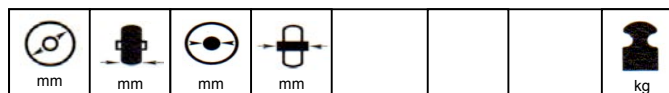
60	20	88			12	25	40
80	21	108			12	26	50
100	28	133			12	35	60
125	28	155			12	35	70



Lenkrollen mit Totalstopp

Rülo

60	20	88			12	25	40
80	21	108			12	26	50
100	28	133			12	35	60
125	28	155			12	35	70



Räder



60	20	10	27				40
80	21	10	27				50
100	28	12	32				60
125	28	12	32				70

Edelstahl-Apparaterollen

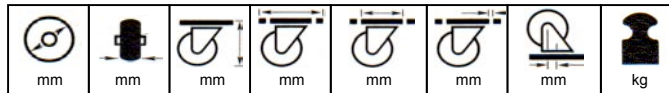


Rollensystem 594 - Mittelschwere Edelstahl- Lenk- und Bockrollen

Tragkraft 100 kg

- Gehäuse:**
- Edelstahl, alle Metallteile **rostfrei**
 - Zweireihiger Kugelkranz im abgedichteten Gabelkopf
 - Plattenbefestigung (P) oder
 - Rückenlochbefestigung (L)
 - Gewindestiftbefestigung (G) auf Anfrage
 - Sprezhülsenbefestigung für Rohre (R) auf Anfrage
 - Totalstopp im Nachlauf

- Räder:**
- Thermoplastische Gummibandage, grau, streifenfrei laufend, Shore A 80
 - Polypropylen-Radkörper, grau
 - Gleitlager
 - Radachse verschraubt
 - Radserie 290G



Lenkrollen

100	30	138	77x67	61x51	8,5	42	100
125	30	162,5	77x67	61x51	8,5	44	100
150	30	190	95x70	75x45	9	45	100



Lenkrollen mit Totalstopp

100	30	138	77x67	61x51	8,5	42	100
125	30	162,5	77x67	61x51	8,5	44	100
150	30	190	95x70	75x45	9	45	100



Bockrollen

100	30	138	77x67	61x51	8,5		100
125	30	162,5	77x67	61x51	8,5		100
150	30	190	95x75	75x45	9		100



Lenkrollen

Rülo

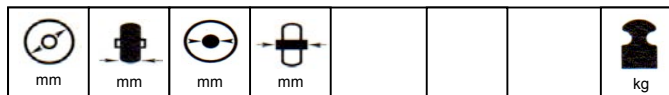
100	30	131,5			12,2	42	100
125	30	156			12,2	44	100
150	30	187			12,2	45	100



Lenkrollen mit Totalstopp

Rülo

100	30	131,5			12,2	42	100
125	32	156			12,2	44	100
150	30	187			12,2	45	100



Räder

100	30	12	35				100
125	30	12	35				100
150	30	12	40				100



Das Rollensystem 594 ist auch mit elektrisch leitfähigen TP- und PU-Bandagen lieferbar (z.B. Radserien 292 und 293).
Bitte fragen Sie uns. Wir beraten Sie gerne !

Edelstahl-Apparaterollen

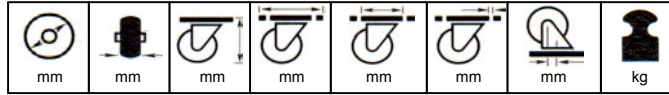


Rollensystem 503 - Leichte Edelstahl- Lenk- und Bockrollen

Tragkraft 50 - 70 kg

- Gehäuse:**
- Edelstahl, alle Metallteile **rostfrei**
 - Zweireihiger Kugelkranz im Gabelkopf
 - Plattenbefestigung (P) oder
 - Rückenlochbefestigung (L)
 - Gewindestiftbefestigung (G) auf Anfrage
 - Sprezhülsenbefestigung für Rohre (R) auf Anfrage
 - Totalstopp im Nachlauf (auch mit Kunststoff-Tritthebel lieferbar)

- Räder:**
- Polyurethan-Bandage, rot-braun, abriebfest, Shore D 70 +/-5
 - Polyamid-Radkörper, weiß
 - Gleitlager
 - Radachse verschraubt
 - Radserie 093



Lenkrollen

80	22	111	60x60	45x45	6,3	26	50
100	27	136	76x70	60x50	8,3	35	60
125	27	158	76x70	60x50	8,3	35	70



Lenkrollen mit Totalstopp

80	22	111	60x60	45x45	6,3	26	50
100	27	136	76x70	60x50	8,3	35	60
125	27	158	76x70	60x50	8,3	35	70



Bockrollen

80	22	111	60x60	45x45	6,3		50
100	27	136	76x70	60x50	8,3		60
125	27	158	76x70	60x50	8,3		70



Lenkrollen

Rülo

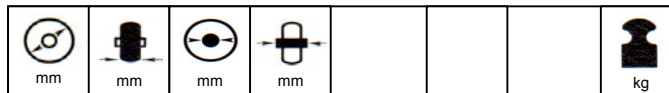
80	22	108			12	26	50
100	27	133			12	35	60
125	27	155			12	35	70



Lenkrollen mit Totalstopp

Rülo

80	22	108			12	26	50
100	27	133			12	35	60
125	27	155			12	35	70



Räder

80	22	10	27				50
100	27	12	32				60
125	27	12	32				70



Edelstahl-Apparaterollen

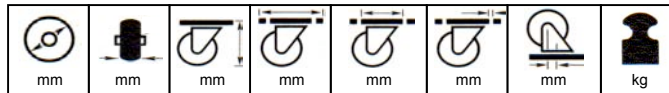


Rollensystem 594 - Mittelschwere Edelstahl- Lenk- und Bockrollen

Tragkraft 100 kg

- Gehäuse:**
- Edelstahl, alle Metallteile rostfrei
 - Zweireihiger Kugelkranz im abgedichteten Gabelkopf
 - Plattenbefestigung (P) oder
 - Rückenlochbefestigung (L)
 - Gewindestiftbefestigung (G) auf Anfrage
 - Sprezhülsenbefestigung für Rohre (R) auf Anfrage
 - Totalstopp im Nachlauf

- Räder:**
- Polyamid, weiß
 - Gleitlager
 - Radachse verschraubt
 - Radserie 106



Lenkrollen

100	32	138	77x67	61x51	8,5	42	100
125	32	162,5	77x67	61x51	8,5	44	100
150	35	190	95x70	75x45	9	45	100



Lenkrollen mit Totalstopp

100	32	138	77x67	61x51	8,5	42	100
125	32	162,5	77x67	61x51	8,5	44	100
150	35	190	95x70	75x45	9	45	100



Bockrollen

100	32	138	77x67	61x51	8,5		100
125	32	162,5	77x67	61x51	8,5		100
150	35	190	95x75	75x45	9		100



Lenkrollen

Rülo

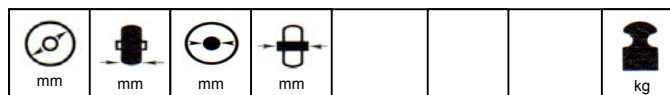
100	32	131,5			12,2	42	100
125	32	156			12,2	44	100
150	35	187			12,2	45	100



Lenkrollen mit Totalstopp

Rülo

100	32	131,5			12,2	42	100
125	32	156			12,2	44	100
150	35	187			12,2	45	100



Räder

100	32	12	35				100
125	32	12	35				125
150	35	12	40				125

